

Arrondissement électoral : Morges
Election du Grand Conseil du 30 avril 2017
Procès-verbal d'arrondissement
Statut complet

30.04.2017
17:58

Page 1 de 16

Statut du PV : Statut complet

| | |
|-------------------------------|---------|
| MANDATS | 16 |
| ÉLECTEURS INSCRITS | 47'270 |
| CARTES DE VOTES REÇUES | 20'708 |
| TAUX DE PARTICIPATION | 42.13 % |

| | | |
|-------------------|----------|--------|
| BULLETTINS | Rentrés | 19'917 |
| | Blancs | 203 |
| | Nuls | 279 |
| | Valables | 19'435 |

Arrondissement électoral : Morges
Election du Grand Conseil du 30 avril 2017
Procès-verbal d'arrondissement
Statut complet

30.04.2017
17:58

Page 2 de 16

A. SUFFRAGES - QUORUM

| LISTES | | SUFFRAGES DE PARTI |
|--------------------------------------|--------------|--------------------|
| N° | Dénomination | par liste |
| 01 | Les Verts | 38'710 |
| 02 | UDC | 51'905 |
| 03 | PVL/PDC/PP | 29'518 |
| 04 | PLR | 99'191 |
| 05 | PS | 74'962 |
| Sous-total suffrages de parti | | 294'286 |
| Suffrages blancs | | 16'674 |
| Total | | 310'960 |

| DÉTERMINATION DU QUORUM | |
|---|---------|
| Nombre total des suffrages de parti de toutes les listes (1re col. ci-dessus) | 294'286 |
| Quorum (le 5 % de ce nombre arrondi au nombre entier supérieur) | 14'715 |

| Listes n'ayant pas obtenu le quorum et ne pouvant pas participer à la répartition des sièges : | | | Listes ayant obtenu le quorum et pouvant participer à la répartition des sièges : | | |
|--|--------------|--------------------|---|--------------|--------------------|
| N° | Dénomination | Suffrages de parti | N° | Dénomination | Suffrages de parti |
| 01 | | | 01 | Les Verts | 38'710 |
| 02 | | | 02 | UDC | 51'905 |
| 03 | | | 03 | PVL/PDC/PP | 29'518 |
| 04 | | | 04 | PLR | 99'191 |
| 05 | | | 05 | PS | 74'962 |
| Nombre total de suffrages | | 0 | Nombre total de suffrages (définitif) | | 294'286 |

Arrondissement électoral : Morges
Election du Grand Conseil du 30 avril 2017
Procès-verbal d'arrondissement
Statut complet

30.04.2017
17:58

Page 3 de 16

A. SUFFRAGES - QUORUM (SUITE)

TABLEAU DES SUFFRAGES - APRÈS QUORUM*

| LISTES | | SUFFRAGES DE PARTI | | | | | |
|--------|--|--------------------|--|--|--|--|--|
| N° | Dénomination | par liste | du groupe de listes apparentées 02 (La Droite) | du groupe de listes apparentées 01 (La Gauche) | | | |
| 01 | Les Verts | 38'710 | | 38'710 | | | |
| 02 | UDC | 51'905 | 51'905 | | | | |
| 03 | PVL/PDC/PP | 29'518 | | | | | |
| 04 | PLR | 99'191 | 99'191 | | | | |
| 05 | PS | 74'962 | | 74'962 | | | |
| | Sous-total suffrages de parti | 294'286 | 151'096 | 113'672 | | | |
| | Suffrages blancs | 16'674 | | | | | |
| | Total | 310'960 | | | | | |

* Après élimination des listes qui n'ont pas le quorum

Arrondissement électoral : Morges
Election du Grand Conseil du 30 avril 2017
Procès-verbal d'arrondissement
Statut complet

B. RÉPARTITION DES SIEGES

I. Entre listes seules et groupes de listes apparentées

| | |
|----------------|----|
| MANDATS | 16 |
|----------------|----|

| CALCUL DU QUOTIENT DE RÉPARTITION | | | | | |
|--|---|-------------------|---|----------|--|
| Nombre total des suffrages (définitif) | : | Nombre de mandats | = | Quotient | Quotient de répartition (arrondi à l'entier supérieur) |
| 294'286 | : | 16 | = | 18392.88 | 18'393 |

| PREMIÈRE RÉPARTITION | | | | | |
|--|-----------|---|-------------------------|---|------------------|
| Listes / Groupes de listes apparentées | Suffrages | : | Quotient de répartition | = | Sièges attribués |
| 02 – Apparetement Droite | 151'096 | : | 18'393 | = | 8 |
| o1 – Apparetement Gauche | 113'672 | : | 18'393 | = | 6 |
| 03 – Vert'libéraux/PDC/Parti Pirate (Morges) | 29'518 | : | 18'393 | = | 1 |
| TOTAL | | | | | 15 |

Il reste 1 siège à répartir.

| DEUXIÈME RÉPARTITION (au plus fort reste) | | | | | | | | |
|---|-----------|---|-------------------------|---|--------------------------|---|--------------------|----------------------------|
| Listes / Groupes de listes apparentées | Suffrages | – | Quotient de répartition | × | Nombre de sièges obtenus | = | Suffrages restants | Nombre de sièges attribués |
| 02 – Apparetement Droite | 151'096 | – | 18'393 | × | 8 | = | 3'952 | 0 |
| o1 – Apparetement Gauche | 113'672 | – | 18'393 | × | 6 | = | 3'314 | 0 |
| 03 – Vert'libéraux/PDC/Parti Pirate | 29'518 | – | 18'393 | × | 1 | = | 11'125 | 1 |
| TOTAL | | | | | | | | 1 |

Les sièges restants sont attribués aux listes / groupes de listes apparentées qui ont le plus grand nombre de suffrages restants. En cas d'égalité des restes, le siège est attribué à la liste/au groupe de listes qui a obtenu le moins de sièges en première répartition ; en cas d'égalité, le sort décide.

Arrondissement électoral : Morges
Election du Grand Conseil du 30 avril 2017
Procès-verbal d'arrondissement
Statut complet

B. RÉPARTITION DES SIEGES

I. Entre listes seules et groupes de listes apparentées (suite)

| Bilan | |
|---|---------------|
| Listes / Groupes de listes apparentées | Sièges |
| 02 – Apparentement Droite | 8 |
| o1 – Apparentement Gauche | 6 |
| 03 – Vert'libéraux/PDC/Parti Pirate | 2 |
| Total | 16 |

Arrondissement électoral : Morges
Election du Grand Conseil du 30 avril 2017
Procès-verbal d'arrondissement
Statut complet

B. RÉPARTITION DES SIÈGES

II. À l'intérieur du groupe de listes apparentées 02 : Apparentement Droite

| | |
|-----------------------|----------|
| SIÈGES OBTENUS | 8 |
|-----------------------|----------|

| CALCUL DU QUOTIENT DE RÉPARTITION | | | | | |
|--|---|------------------|---|----------|--|
| Nombre total des suffrages (définitif) | : | Nombre de sièges | = | Quotient | Quotient de répartition (arrondi à l'entier supérieur) |
| 151'096 | : | 8 | = | 18887.00 | 18'887 |

| PREMIÈRE RÉPARTITION | | | | | |
|--|-----------|---|-------------------------|---|------------------|
| Listes | Suffrages | : | Quotient de répartition | = | Sièges attribués |
| 02 – Union démocratique du centre (Morges) | 51'905 | : | 18'887 | = | 2 |
| 04 – PLR.Les Libéraux-Radicaux (Morges) | 99'191 | : | 18'887 | = | 5 |
| TOTAL | | | | | 7 |

Il reste 1 siège à répartir.

| DEUXIÈME RÉPARTITION (au plus fort reste) | | | | | | | | |
|--|-----------|---|-------------------------|---|--------------------------|---|--------------------|----------------------------|
| Listes | Suffrages | - | Quotient de répartition | × | Nombre de sièges obtenus | = | Suffrages restants | Nombre de sièges attribués |
| 02 – Union démocratique du centre | 51'905 | - | 18'887 | × | 2 | = | 14'131 | 1 |
| 04 – PLR.Les Libéraux-Radicaux | 99'191 | - | 18'887 | × | 5 | = | 4'756 | 0 |
| TOTAL | | | | | | | | 1 |

Les sièges restants sont attribués aux listes qui ont le plus grand nombre de suffrages restants. En cas d'égalité des restes, le siège est attribué à la liste/au groupe de listes qui a obtenu le moins de sièges en première répartition ; en cas d'égalité, le sort décide.

Arrondissement électoral : Morges
Election du Grand Conseil du 30 avril 2017
Procès-verbal d'arrondissement
Statut complet

Formule 5A

30.04.2017
17:58

Page 7 de 16

B. RÉPARTITION DES SIEGES

II. À l'intérieur du groupe de listes apparentées 02 : Apparetement Droite (suite)

| Bilan | |
|-----------------------------------|---------------|
| Listes | Sièges |
| 02 – Union démocratique du centre | 3 |
| 04 – PLR.Les Libéraux-Radicaux | 5 |
| Total | 8 |

Arrondissement électoral : Morges
Election du Grand Conseil du 30 avril 2017
Procès-verbal d'arrondissement
Statut complet

B. RÉPARTITION DES SIEGES

III. À l'intérieur du groupe de listes apparentées o1 : Apparetement Gauche

| | |
|-----------------------|----------|
| SIÈGES OBTENUS | 6 |
|-----------------------|----------|

| CALCUL DU QUOTIENT DE RÉPARTITION | | | | | |
|--|---|------------------|---|----------|--|
| Nombre total des suffrages (définitif) | : | Nombre de sièges | = | Quotient | Quotient de répartition (arrondi à l'entier supérieur) |
| 113'672 | : | 6 | = | 18945.33 | 18'946 |

| PREMIÈRE RÉPARTITION | | | | | |
|--------------------------------|-----------|---|-------------------------|---|------------------|
| Listes | Suffrages | : | Quotient de répartition | = | Sièges attribués |
| 01 – Les Verts (Morges) | 38'710 | : | 18'946 | = | 2 |
| 05 – Parti socialiste (Morges) | 74'962 | : | 18'946 | = | 3 |
| TOTAL | | | | | 5 |

Il reste 1 siège à répartir.

| DEUXIÈME RÉPARTITION (au plus fort reste) | | | | | | | | |
|---|-----------|---|-------------------------|---|--------------------------|---|--------------------|----------------------------|
| Listes | Suffrages | – | Quotient de répartition | × | Nombre de sièges obtenus | = | Suffrages restants | Nombre de sièges attribués |
| 01 – Les Verts | 38'710 | – | 18'946 | × | 2 | = | 818 | 0 |
| 05 – Parti socialiste | 74'962 | – | 18'946 | × | 3 | = | 18'124 | 1 |
| TOTAL | | | | | | | | 1 |

Les sièges restants sont attribués aux listes qui ont le plus grand nombre de suffrages restants. En cas d'égalité des restes, le siège est attribué à la liste/au groupe de listes qui a obtenu le moins de sièges en première répartition ; en cas d'égalité, le sort décide.

Arrondissement électoral : Morges
Election du Grand Conseil du 30 avril 2017
Procès-verbal d'arrondissement
Statut complet

Formule 5A

30.04.2017
17:58

Page 9 de 16

B. RÉPARTITION DES SIEGES

III. À l'intérieur du groupe de listes apparentées 01 : Apparetement Gauche (suite)

| Bilan | |
|-----------------------|---------------|
| Listes | Sièges |
| 01 – Les Verts | 2 |
| 05 – Parti socialiste | 4 |
| Total | 6 |

Arrondissement électoral : Morges
Election du Grand Conseil du 30 avril 2017
Procès-verbal d'arrondissement
Statut complet

B. RÉPARTITION DES SIEGES
IV. Bilan final

| N° | Listes | Sièges |
|----|--------------------------------|-----------|
| 01 | Les Verts | 2 |
| 02 | Union démocratique du centre | 3 |
| 03 | Vert'libéraux/PDC/Parti Pirate | 2 |
| 04 | PLR.Les Libéraux-Radicaux | 5 |
| 05 | Parti socialiste | 4 |
| | Total | 16 |

**Arrondissement électoral : Morges
Election du Grand Conseil du 30 avril 2017
Procès-verbal d'arrondissement
Statut complet**

Formule 5B

30.04.2017
17:58

Page 11 de 16

C. RÉSULTATS

| N° | Listes | Suffrages de parti | Sièges obtenus |
|----|-----------|--------------------|----------------|
| 01 | Les Verts | 38'710 | 2 |

| Sont élus les candidats ayant obtenu le plus grand nombre de suffrages | | |
|--|----------------------|-----------|
| Rang | Nom - Prénom | Suffrages |
| 1 | Podio Sylvie | 3'380 |
| 2 | Mahaïm Raphaël | 3'321 |
| Viennent-ensuite (dans l'ordre des suffrages obtenus) | | |
| 3 | Maury Yannick | 2'592 |
| 4 | Stern-Grin Anne | 2'560 |
| 5 | Wüst Tu | 2'444 |
| 6 | Ogay Philippe | 2'436 |
| 7 | Chanson Alain | 2'424 |
| 8 | Gay Pierre-Georges | 2'343 |
| 9 | Gemperli Pascal | 2'162 |
| 10 | Descuves Anne | 2'157 |
| 11 | André Antoine | 2'147 |
| 12 | Béguin Béatrice | 2'138 |
| 13 | Jaquet Pierre-Alain | 2'127 |
| 14 | Gutknecht Chloé | 1'994 |
| 15 | Moreau Shmatenko Léa | 1'969 |
| 16 | Durussel Xavier | 1'873 |
| Suffrages obtenus | | |
| Total nominatifs | | 38'067 |
| Total complémentaires | | 643 |
| Total de parti | | 38'710 |

* Classement déterminé par l'ordre de la liste électorale

**Arrondissement électoral : Morges
Election du Grand Conseil du 30 avril 2017
Procès-verbal d'arrondissement
Statut complet**

C. RÉSULTATS

| N° | Listes | Suffrages de parti | Sièges obtenus |
|----|------------------------------|--------------------|----------------|
| 02 | Union démocratique du centre | 51'905 | 3 |

| Sont élus les candidats ayant obtenu le plus grand nombre de suffrages | | |
|--|----------------------|-----------|
| Rang | Nom - Prénom | Suffrages |
| 1 | Pernoud Pierre André | 4'914 |
| 2 | Jobin Philippe | 4'317 |
| 3 | Freymond Sylvain | 3'871 |
| Viennent-ensuite (dans l'ordre des suffrages obtenus) | | |
| 4 | Devantay Michel | 3'588 |
| 5 | Corthay Philippe | 3'268 |
| 6 | Michaud Claude-Alain | 3'180 |
| 7 | Demont Michael | 3'032 |
| 8 | Martinet Claire | 2'880 |
| 9 | Dubois Michel | 2'841 |
| 10 | Morandi Florent | 2'830 |
| 11 | Rochat Ludovic | 2'808 |
| 12 | De Mestral Arnaud | 2'795 |
| 13 | De Bellis Giancarlo | 2'515 |
| 14 | Suardet Jean-Yves | 2'466 |
| 15 | Fonyodi Gabor | 2'463 |
| 16 | Vallotton Frédéric | 2'242 |
| Suffrages obtenus | | |
| Total nominatifs | | 50'010 |
| Total complémentaires | | 1'895 |
| Total de parti | | 51'905 |

* Classement déterminé par l'ordre de la liste électorale

**Arrondissement électoral : Morges
Election du Grand Conseil du 30 avril 2017
Procès-verbal d'arrondissement
Statut complet**

C. RÉSULTATS

| N° | Listes | Suffrages de parti | Sièges obtenus |
|----|--------------------------------|--------------------|----------------|
| 03 | Vert'libéraux/PDC/Parti Pirate | 29'518 | 2 |

| Sont élus les candidats ayant obtenu le plus grand nombre de suffrages | | |
|--|-------------------------|-----------|
| Rang | Nom - Prénom | Suffrages |
| 1 | Meldem Martine | 4'190 |
| 2 | Richard Claire | 2'738 |
| Viennent-ensuite (dans l'ordre des suffrages obtenus) | | |
| 3 | Gebhard Claude-Alain | 2'091 |
| 4 | Neiryck Jacques | 1'972 |
| 5 | Pavillard Eric | 1'917 |
| 6 | Bettex Laetitia | 1'829 |
| 7 | Séverin Tania | 1'695 |
| 8 | Rossi Frédéric | 1'617 |
| 9 | Mange Vladimir | 1'570 |
| 10 | Nusbaumer Hervé | 1'504 |
| 11 | Rollier Raphaël | 1'469 |
| 12 | de Benoit Alice | 1'372 |
| 13 | Gaillard Houriet Myriam | 1'285 |
| 14 | Saouli Guillaume | 1'247 |
| 15 | Beldi Ariane | 1'155 |
| 16 | Polo Carlos | 1'130 |
| Suffrages obtenus | | |
| Total nominatifs | | 28'781 |
| Total complémentaires | | 737 |
| Total de parti | | 29'518 |

* Classement déterminé par l'ordre de la liste électorale

**Arrondissement électoral : Morges
Election du Grand Conseil du 30 avril 2017
Procès-verbal d'arrondissement
Statut complet**

Formule 5B

30.04.2017
17:58

Page 14 de 16

C. RÉSULTATS

| N° | Listes | Suffrages de parti | Sièges obtenus |
|-----------|----------------------------------|--------------------|----------------|
| 04 | PLR.Les Libéraux-Radicaux | 99'191 | 5 |

| Sont élus les candidats ayant obtenu le plus grand nombre de suffrages | | |
|--|-----------------------|-----------|
| Rang | Nom - Prénom | Suffrages |
| 1 | Cretegnny Laurence | 9'330 |
| 2 | Meienberger Daniel | 7'507 |
| 3 | Rime Anne-Lise | 7'113 |
| 4 | Develey Daniel | 6'325 |
| 5 | Suter Nicolas | 6'140 |
| Viennent-ensuite (dans l'ordre des suffrages obtenus) | | |
| 6 | Morandi Marc | 6'062 |
| 7 | Aubert Jean-Jacques | 5'962 |
| 8 | De Luze Charles-Henri | 5'777 |
| 9 | Dunand Fabrice | 5'559 |
| 10 | Fuchs Sylvie | 5'483 |
| 11 | Sutter Andreas | 5'202 |
| 12 | Hautier Loïc | 5'174 |
| 13 | Cuanoud Boris | 5'146 |
| 14 | Kubler Steven | 5'110 |
| 15 | Maillefer Eric | 5'023 |
| 16 | Pache Francine | 4'931 |
| Suffrages obtenus | | |
| Total nominatifs | | 95'844 |
| Total complémentaires | | 3'347 |
| Total de parti | | 99'191 |

* Classement déterminé par l'ordre de la liste électorale

Arrondissement électoral : Morges
Election du Grand Conseil du 30 avril 2017
Procès-verbal d'arrondissement
Statut complet

C. RÉSULTATS

| N° | Listes | Suffrages de parti | Sièges obtenus |
|----|------------------|--------------------|----------------|
| 05 | Parti socialiste | 74'962 | 4 |

| Sont élus les candidats ayant obtenu le plus grand nombre de suffrages | | |
|--|---------------------|-----------|
| Rang | Nom - Prénom | Suffrages |
| 1 | Gorrite Nuria | 7'168 |
| 2 | Induni Valérie | 5'340 |
| 3 | Jaques Vincent | 5'228 |
| 4 | Paccaud Yves | 4'953 |
| Viennent-ensuite (dans l'ordre des suffrages obtenus) | | |
| 5 | Dupontet Aline | 4'820 |
| 6 | Guama Salvatore | 4'470 |
| 7 | Jaton Laure | 4'438 |
| 8 | Danesi Clémence | 4'419 |
| 9 | Clément François | 4'403 |
| 10 | Guex Ludivine | 4'137 |
| 11 | Barbezat Daniel | 4'044 |
| 12 | Dagaëff Thierry | 3'947 |
| 13 | Jufer Tissot Nicole | 3'904 |
| 14 | Fürhoff Michaël | 3'862 |
| 15 | Tredanari Grazia | 3'847 |
| 16 | Pittet Nicolas | 3'783 |
| Suffrages obtenus | | |
| Total nominatifs | | 72'763 |
| Total complémentaires | | 2'199 |
| Total de parti | | 74'962 |

* Classement déterminé par l'ordre de la liste électorale

Arrondissement électoral : Morges
Election du Grand Conseil du 30 avril 2017
Procès-verbal d'arrondissement
Statut complet

Formule 5B


30.04.2017
17:58

Page 16 de 16



FIN DU PV D'ARRONDISSEMENT

Observations :

AU NOM DU BUREAU D'ARRONDISSEMENT



Le-a président-e du bureau



Le-a secrétaire