

|         |        |
|---------|--------|
| COMMUNE | MORGES |
| BUREAU  | MORGES |

| BLOC GENERAL |                         |      |
|--------------|-------------------------|------|
| BULLETTINS   | rentrés                 | 3721 |
|              | nuls                    | 43   |
|              | valables<br>(yc blancs) | 3678 |
|              | blancs                  | 23   |

Election à la Municipalité (2ème tour)  
28 mars 2021

PV DE BUREAU - PREMIÈRE PARTIE


| BLOC BULLETTINS                         |              |          |               |       |
|---|--------------|----------|---------------|-------|
| Liste                                   | Non modifiés | Modifiés | Sans dénomin. | Total |
| 01 - PLR Les Libéraux Radicaux          | 827          | 247      |               | 1074  |
| 02 - Entente Morgienne et Vert'libéraux | 158          | 93       |               | 251   |
| 03 - Les Verts-es et Parti socialiste   | 543          | 174      |               | 717   |
| 04 - Parti socialiste et les Verts-es   | 590          | 169      |               | 759   |
| 05 - Union Démocratique du Centre (UDC) | 235          | 44       |               | 279   |
| 06 - Verts Libéraux                     | 161          | 101      |               | 262   |
| Sans dénomination                       |              |          | 313           | 313   |
| Total des bulletins                     |              |          |               | 3655  |


| P.V. COMMUNAL                  |        |
|--------------------------------|--------|
| Electeurs inscrits<br>CH-VD-CO | 8'589  |
| Hommes                         | 3'814  |
| Femmes                         | 4'775  |
| Electeurs inscrits<br>CO       | 2'364  |
| Hommes                         | 1'263  |
| Femmes                         | 1'101  |
| Cartes de vote reçues          | 3721   |
| Taux de participation          | 42.3 % |

\* Total des bulletins = bulletins valables - bulletins blancs

Attesté conforme au procès-verbal :

Le président du Bureau électoral

  
Xavier Durussel



La Secrétaire

  
Tatyana Laffely


Election à la Municipalité (2ème tour) - 28 mars 2021  
PV DE BUREAU - DEUXIÈME PARTIE

|         |        |
|---------|--------|
| COMMUNE | MORGES |
| BUREAU  | MORGES |


| BLOC SUFFRAGES         |                               |   |     |            |            |     |                   |                              |       |         |
|------------------------|-------------------------------|---|-----|------------|------------|-----|-------------------|------------------------------|-------|---------|
| Candidats              | Non modifiés<br>(automatique) | Suffrages provenant des bulletins modifiés des partis |     |            |            |     |                   | Sans<br>dénomin.<br>de parti | Total |         |
|                        |                               | PLR   | EM  | Verts & PS | PS & Verts | UDC | Verts<br>Libéraux |                              |       |         |
| AUBERT Jean-Jacques    | 1381                          | 219   | 61  | 28         | 40         | 27  | 67                | 138                          | 1961  | Elu     |
| BETTEX LAETITIA        | 1381                          | 180   | 70  | 78         | 53         | 10  | 100               | 200                          | 2072  | Elu     |
| DERIAZ Philippe        | 1133                          | 25  | 5   | 124        | 124        | 0   | 10                | 132                          | 1553  | Non élu |
| GEMPERLI Pascal        | 1133                          | 15  | 13  | 157        | 127        | 1   | 23                | 136                          | 1605  | Non élu |
| GUARNA DAVID           | 1381                          | 146   | 80  | 24         | 28         | 25  | 85                | 139                          | 1908  | Elu     |
| JAQUES Vincent         | 1133                          | 51  | 14  | 117        | 147        | 3   | 17                | 172                          | 1654  | Elu     |
| JATON Laure            | 1133                          | 38  | 20  | 142        | 152        | 2   | 22                | 166                          | 1675  | Elu     |
| MORISSETTI Jean-Pierre | 1381                          | 72  | 24  | 3          | 9          | 40  | 27                | 57                           | 1613  | Non élu |
| PELLEGRINO Laurent     | 1381                          | 207   | 58  | 16         | 12         | 24  | 68                | 109                          | 1875  | Elu     |
| PODIO Sylvie           | 1133                          | 32  | 6   | 142        | 116        | 1   | 14                | 153                          | 1597  | Non élu |
| WYSS-PITTET Mélanie    | 1381                          | 229   | 69  | 59         | 71         | 31  | 74                | 214                          | 2128  | Elu     |
|                        |                               |   |     |            |            |     |                   |                              |       |         |
| Voix éparses           | 0                             | 6   | 0   | 4          | 1          | 0   | 1                 | 8                            | 20    |         |
| Total des suffrages    | 13951                         | 1220  | 420 | 894        | 880        | 164 | 508               | 1624                         | 19661 |         |

Attesté conforme au procès-verbal :

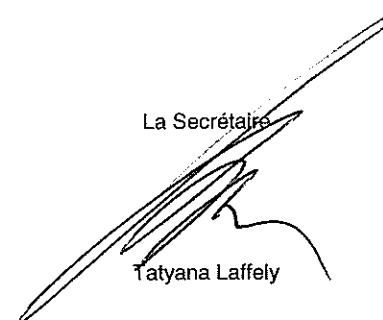
Le président du Bureau  
électoral



Xavier Durussel



La Secrétaire



Tatyana Laffely