


# COMPTES 2022





## RÉSULTAT POSITIF : +3.2 MIO

- Retour sur la péréquation 2021 favorable
- Recettes d'impôt des personnes morales
- Dépenses maîtrisées de la Ville

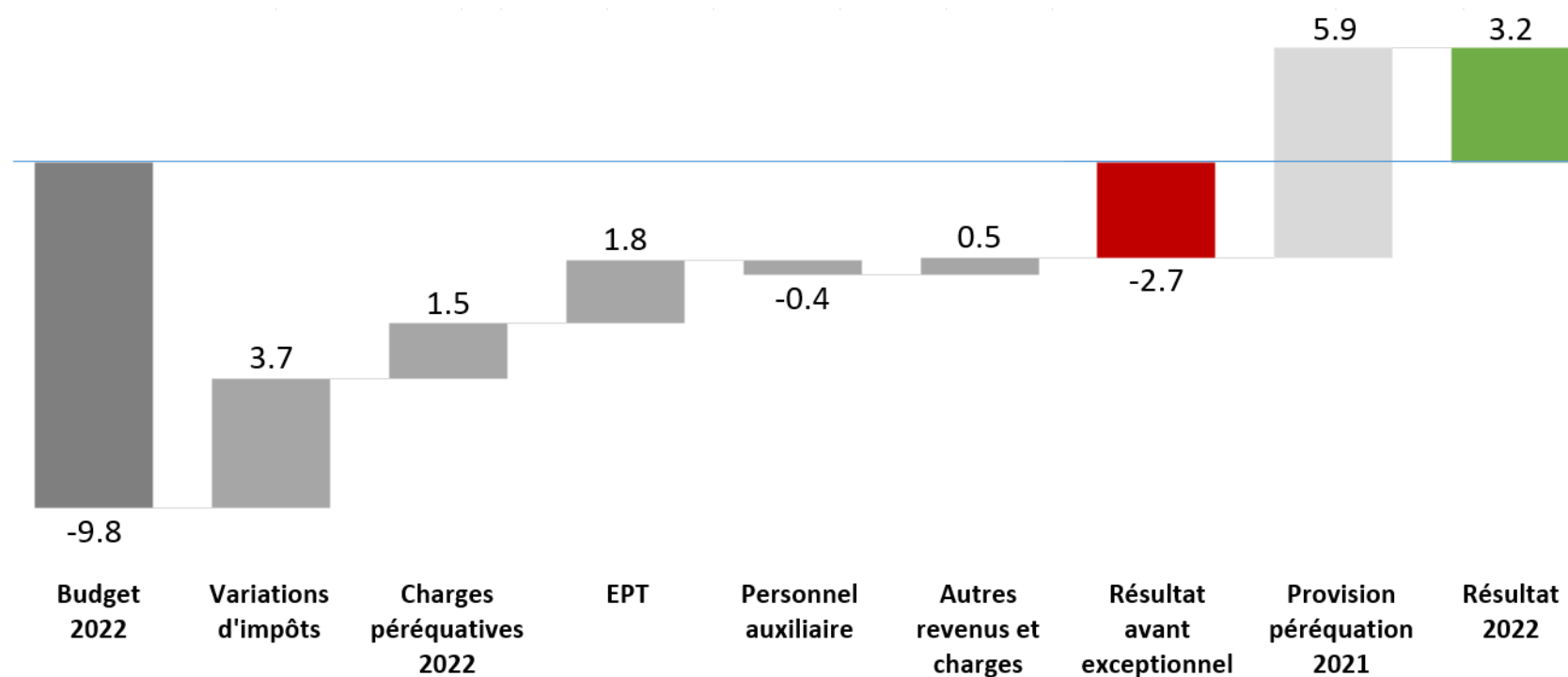


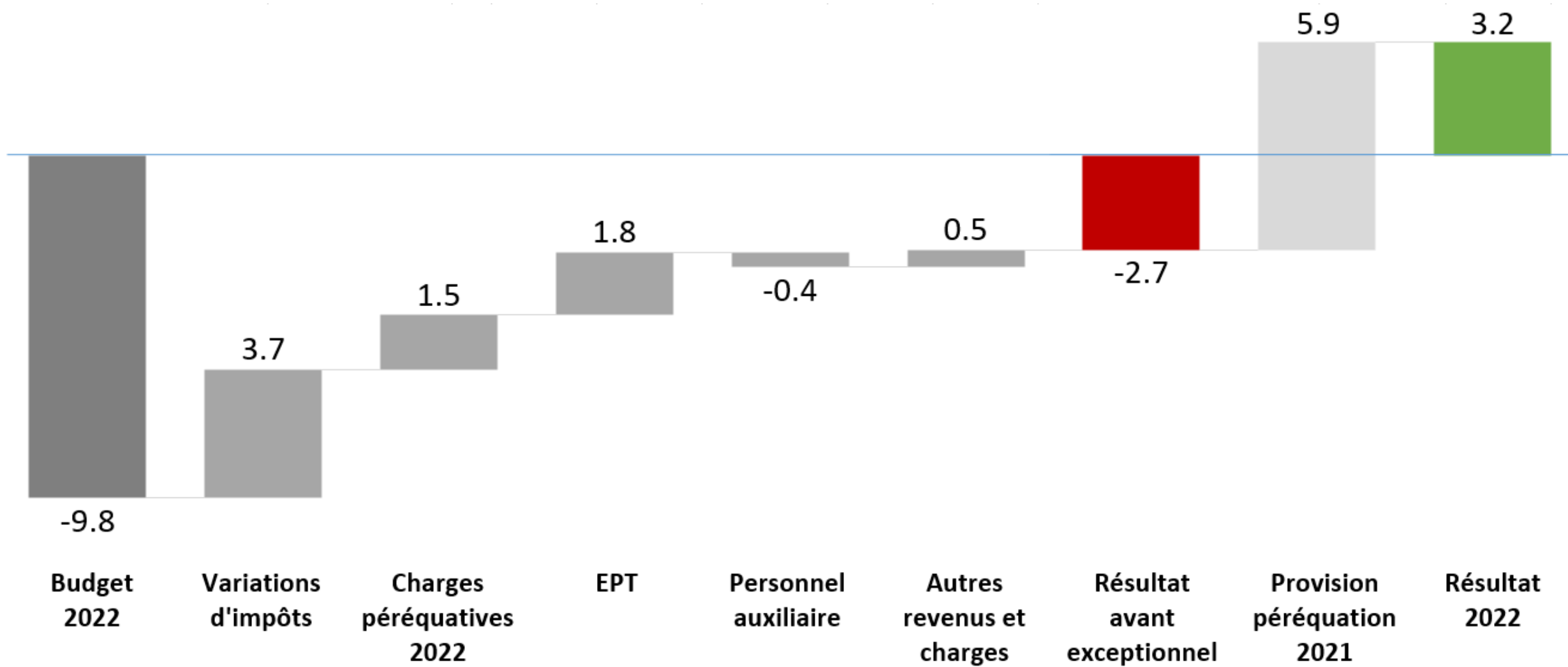
© Ville de Morges

# RÉSULTAT 2022

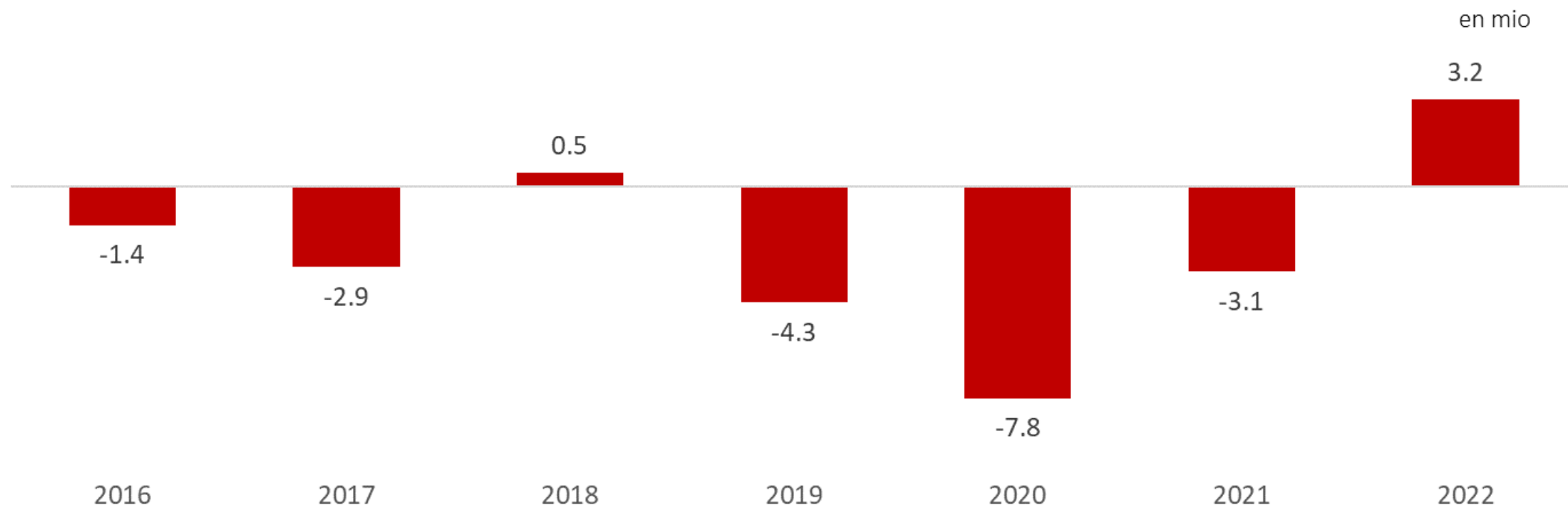
**+ CHF 3.2 mio**

Budget 2022 : - CHF 9.8 mio





# ÉVOLUTION DU RÉSULTAT SUR LES 7 DERNIÈRES ANNÉES

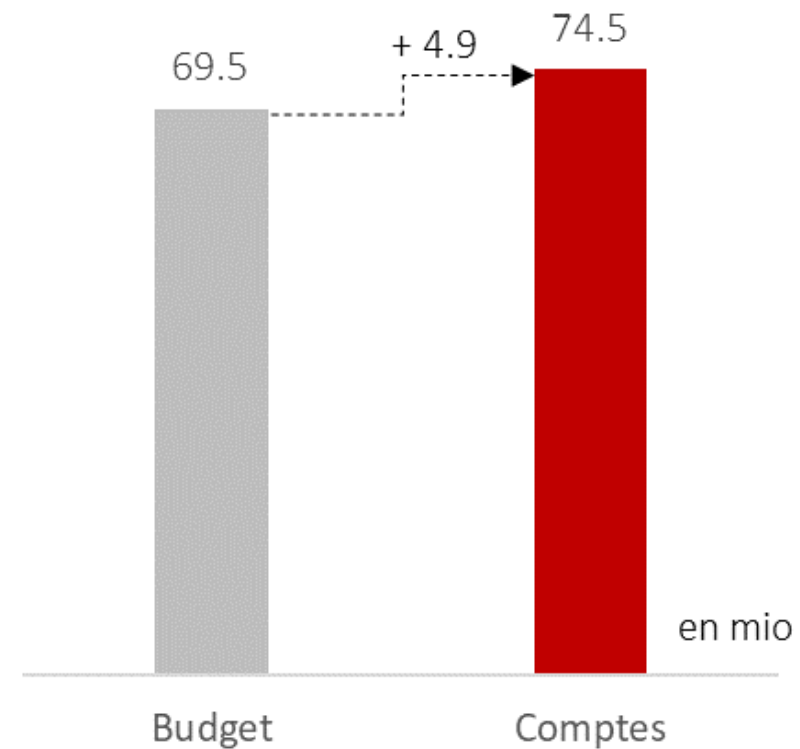


# **ANALYSE DES REVENUS DE FONCTIONNEMENT**

## RECETTES FISCALES

+ CHF 4.9 mio

- La valeur du point d'impôt par habitant·e s'élève à **CHF 51.0** (CHF 56.2 en 2021)



# RECETTES D'IMPÔTS

	Budget 2022	Comptes 2022	Ecart
<b>Taux d'imposition (%)</b>	67.0	67.0	
Revenu personnes physiques	41 192 000	39 870 695	-1 321 305
Fortune personnes physiques	7 069 000	6 477 261	-591 739
Bénéfice personnes morales	6 923 550	12 073 829	5 150 279
Capital personnes morales	300 000	-153 043	-453 043
A la source	1 400 000	2 400 216	1 000 216
Dû par les étrangers sans activité	450 000	266 429	-183 571
<b>Recettes d'impôts selon taux</b>	<b>57 334 550</b>	<b>60 935 387</b>	<b>3 600 837</b>
<b>Point d'impôt</b>	<b>855 740</b>	<b>909 483</b>	
Habitants au 31.12	17 700	17 822	
<b>Point d'impôt par habitant</b>	<b>48.3</b>	<b>51.0</b>	
Impôts sur biens immobiliers	7 600 000	7 227 765	-372 235
Impôts sur successions et donations	2 500 000	2 935 541	435 541
Frontaliers	1 300 000	1 601 890	301 890
Autres impôts non liés au taux	814 000	1 768 533	954 533
<b>Impôts conjoncturels</b>	<b>12 214 000</b>	<b>13 533 729</b>	<b>1 319 729</b>
<b>Total des impôts</b>	<b>69 548 550</b>	<b>74 469 116</b>	<b>4 920 566</b>



# DÉTAIL DES REVENUS ORDINAIRES

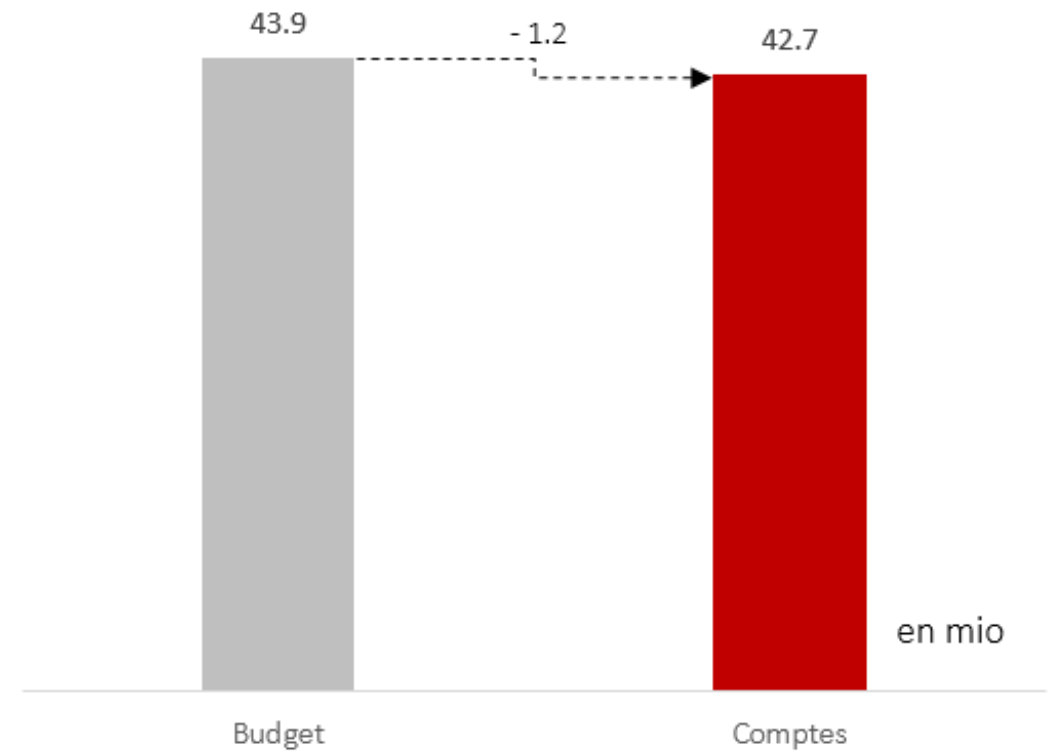
Revenus par nature en CHF	Budget 2022	Comptes 2022	Ecart
Impôts	67 733 550	71 393 068	3 659 518
Patentes, concessions	576 000	598 688	22 688
Revenus du patrimoine	11 709 400	12 219 113	509 713
Taxes, émoluments et produits de ventes	30 425 250	29 911 218	-514 032
Parts recettes cant. sans affectation	1 235 000	1 775 638	540 638
Participations et remboursements de collectivités publiques	22 663 500	31 284 715	8 621 215
Autres prestations et subventions	1 005 000	1 305 257	300 257
Prélèvements s/fonds et financement spéciaux	3 078 650	5 628 213	2 549 563
Imputations internes	3 986 550	3 938 864	-47 686
<b>Total</b>	<b>142 412 900</b>	<b>158 054 774</b>	<b>15 641 874</b>

# **ANALYSE DES CHARGES DE FONCTIONNEMENT**

# DIMINUTION DES CHARGES MAÎTRISABLES EFFECTIVES

- CHF 1.2 mio

- Les charges maîtrisables s'élèvent à CHF 42.7 mio



## VARIATION DES CHARGES

- CHF 1.3 mio / 27.0 mio

Autorités et personnel

- CHF 0.3 mio / 12.7 mio

Biens, services et marchandises

+ CHF 0.4 mio / 2.9 mio

Aides et subventions



© Olivier Bohren

## DÉTAIL DES CHARGES ORDINAIRES

Charges par nature en CHF	Budget 2022	Comptes 2022	Ecart
Autorités et personnel	37 420 100	36 477 344	-942 756
Biens, services et marchandises	27 392 350	26 037 101	-1 355 249
Intérêts passifs	580 400	573 986	-6 414
Amortissements	10 401 450	13 036 988	2 635 538
Remboursements, subventions, part. collectivités publiques	57 906 250	57 918 737	12 487
Aides et subventions	10 188 750	10 782 732	593 982
Attributions fonds/financements spéciaux	4 289 850	6 067 674	1 777 824
Imputations internes	3 986 550	3 938 864	-47 686
<b>Total</b>	<b>152 165 700</b>	<b>154 833 426</b>	<b>2 667 726</b>



# FONDS D'ENCOURAGEMENT POUR L'ÉNERGIE ET LE DÉVELOPPEMENT DURABLE

L'utilisation du fonds augmente de **62 %** entre 2021 et 2022.

	Comptes 2018	Comptes 2019	Comptes 2020	Comptes 2021	Budget 2022	Comptes 2022
<b>Attributions au fonds</b>	174 767	175 774	170 348	163 041	170 000	685 889
<b>Prélèvements au fonds</b>	- 120 128	- 125 118	- 163 250	- 207 616	- 300 000	- 336 355

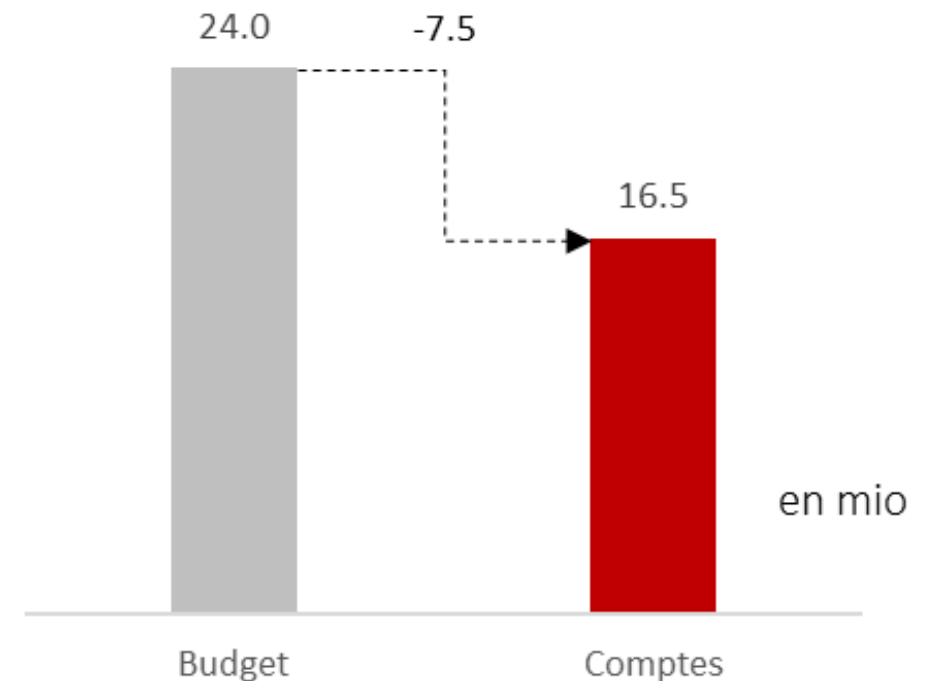


© Raphaël Dupertuis, Ville de Morges

# DIMINUTION DE LA PARTICIPATION AUX CHARGES PÉRÉQUATIVES

- CHF 7.5 mio

- Les charges péréquatives cantonales s'élèvent à **CHF 16.5 mio**
- Retour de la provision de la péréquation 2021 : **CHF - 5.9 mio**
  - Accélération du rééquilibrage Canton-communes
  - Baisse des charges de la participation à la cohésion sociale
  - Rendement des impôts de l'ensemble des communes vaudoises plus élevé que prévu
- Décompte 2022 : **CHF - 1.5 mio**



# PARTICIPATIONS À DES ENTITÉS INTERCOMMUNALES

- CHF 0.5 mio

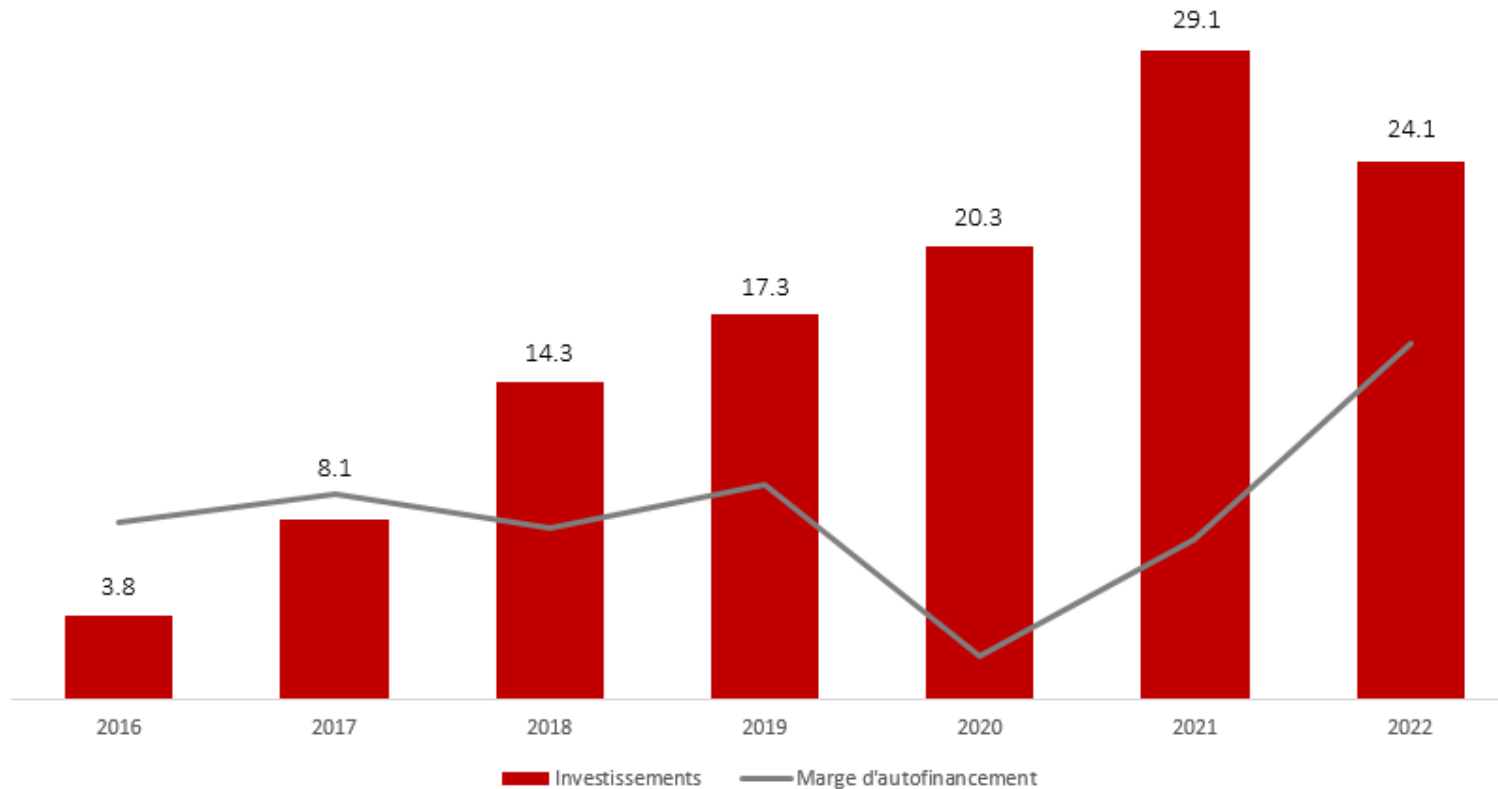
	Budget 2022	Comptes 2022	Ecart %
Réseau d'accueil de jour de l'enfance (AJEMA)	4 180 000	4 195 765	0.4%
Association scolaire intercommunale de Morges et environs (ASIME)	6 903 250	6 932 499	0.4%
Police Région Morges (PRM)	4 956 800	4 875 229	-1.6%
Epuration Région Morges (ERM)	1 454 000	1 249 246	-14.1%
SIS MORGET	611 500	531 769	-13.0%
Agences d'assurances sociales (AAS)	419 000	0	-100.0%
Protection Civile (PCi)	366 000	344 080	-6.0%
Région Morges SDRM	365 000	350 559	-4.0%
Association de la région Cossonay-Aubonne-Morges (ARCAM)	140 250	140 146	-0.1%
Morges Région Tourisme	473 000	539 240	14.0%
Transports publics de Morges et env. (TPM) et Transport régional (Bassin 4)	5 926 100	6 156 800	3.9%
<b>Total</b>	<b>25 794 900</b>	<b>25 315 332</b>	<b>-1.9%</b>

# INVESTISSEMENTS

# DÉPENSES D'INVESTISSEMENTS

**CHF 24.1 mio**

- CHF 16.0 mio financées par la marge d'autofinancement
- Solde financé par la trésorerie courante et l'emprunt



© Créacom Sarl / Raphaël Dupertuis



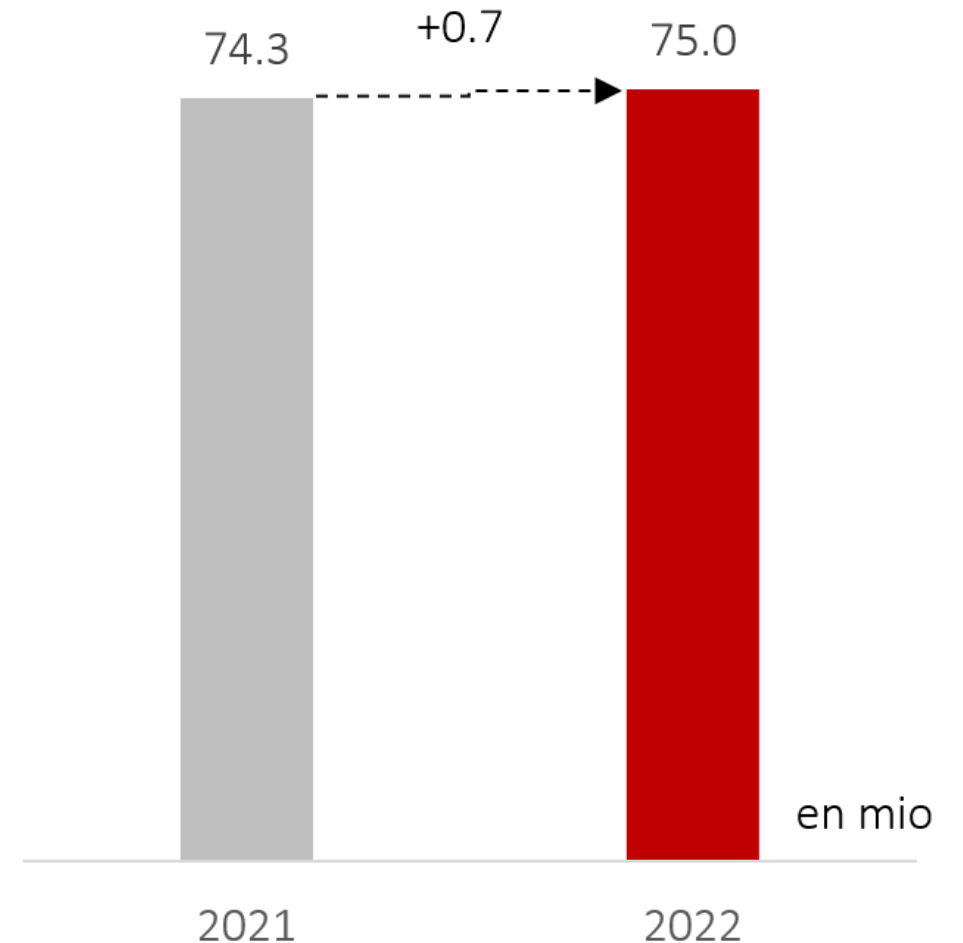
## TOP 3 DES PROJETS D'INVESTISSEMENTS

	<b>Dépenses 2022</b>	<b>En %</b>
<b>Préavis relatifs au site de Beausobre</b>	<b>10 980 999</b>	<b>46%</b>
12/3.19 - Crédit de construction Beausobre V	3 931 143	
20/5.19 - Transformation et rénovation foyers AREMS	2 877 174	
10/2.21 - Crédit de construction aménagements extérieurs	2 698 977	
24/6.20 - Crédit complémentaire au préavis 20/5.19 pour rafraîchissement air du théâtre et ventilation espaces cuisine Beausobre IV	1 473 705	
<b>Chanel</b>		
23/6.21 - Crédit de réalisation rénovation de l'école de Chanel	<b>3 709 737</b>	<b>15%</b>
<b>Morges Gare-Sud</b>		
08/2.21 - Réaménagement des espaces publics du secteur de Morges Gare-Sud (PALM 2012)	<b>2 760 017</b>	<b>11%</b>
<b>Autres préavis</b>	<b>6 669 790</b>	<b>28%</b>
<b>Total</b>	<b>24 120 543</b>	<b>100%</b>

# NIVEAU D'ENDETTEMENT

## AUGMENTATION DE LA DETTE AUPRÈS DES INSTITUTS FINANCIERS

- La dette envers les banques et institutions financières augmente légèrement et atteint **CHF 75.0 mio**
- L'intérêt pondéré moyen des emprunts s'élève à **0.50%**
- La dette auprès des instituts financiers par habitant·e est de **CHF 4'208** (2021 : CHF 4'370)



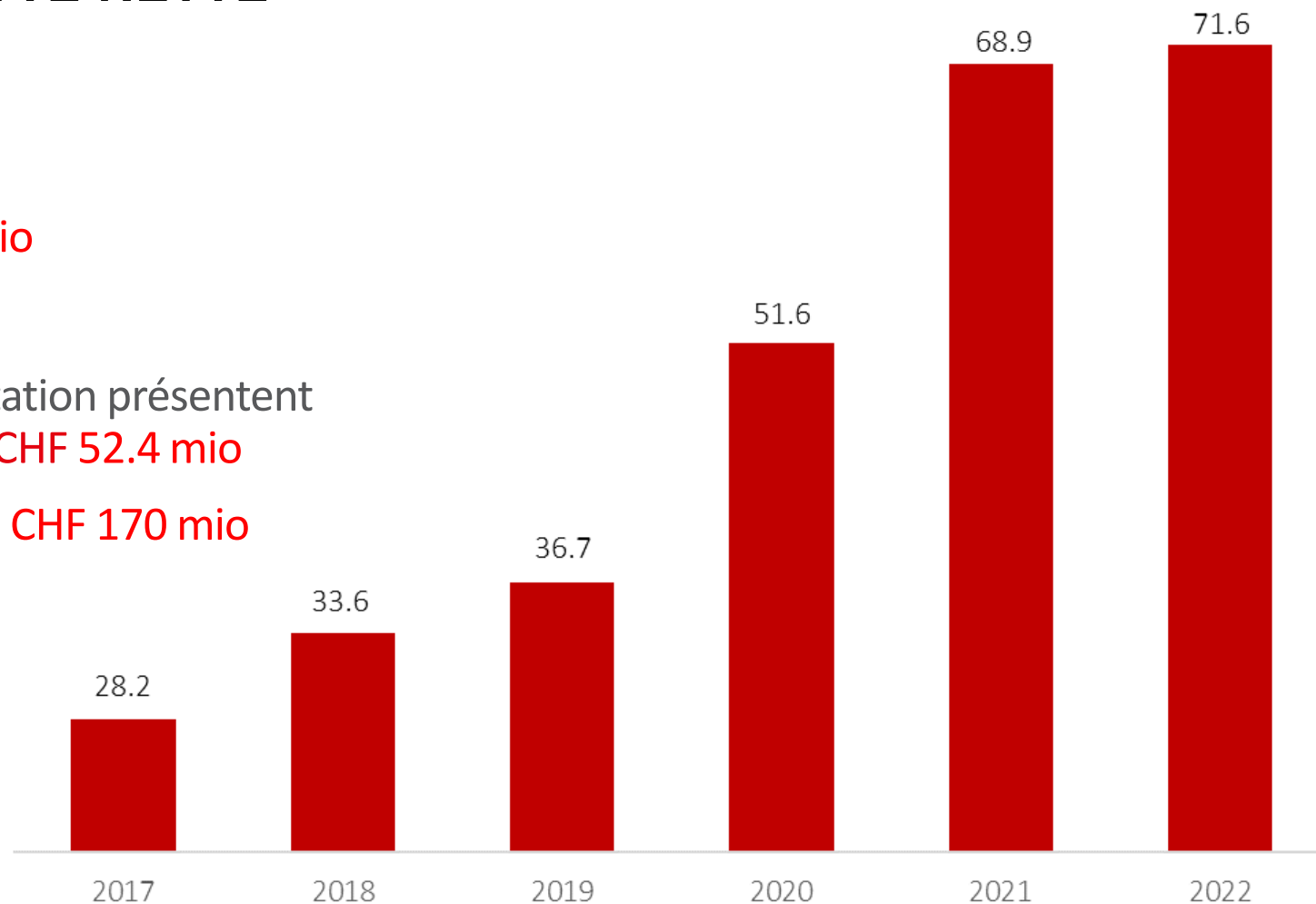
## AUGMENTATION DE LA DETTE NETTE

**+ CHF 2.7 mio**

- La dette nette s'élève à **CHF 71.6 mio**

Pour rappel, au 31 décembre 2022 :

- Les projets votés et en cours de votation présentent des dépenses d'investissement de **CHF 52.4 mio**
- Le plafond d'endettement net est à **CHF 170 mio**



# CONCLUSION



## COMPTES 2022 EN RÉSUMÉ

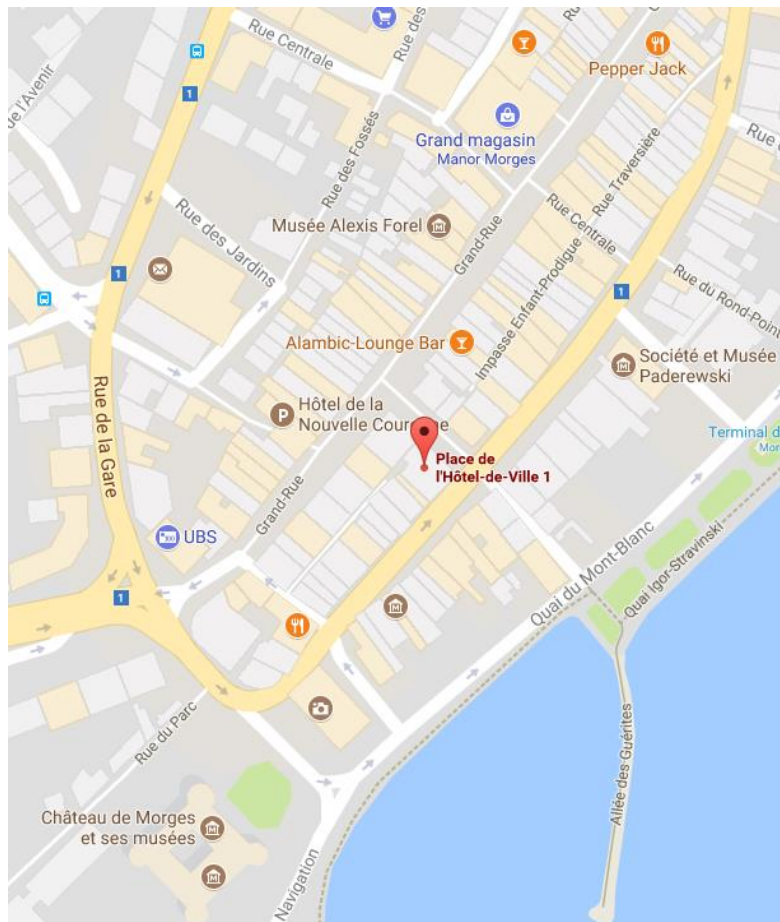
- Résultat positif en lien avec des revenus non prévisibles
- Développement de prestations : +24 places en accueil parascolaire, +20 places en restauration scolaire
- Dépenses d'investissements élevées
- Comptes 2021 + 2022 équilibrés



© Ville de Morges

**MERCI DE VOTRE ATTENTION**

## FINANCES, ÉCONOMIE, INFORMATIQUE ET POPULATION



### Service des finances

Place de l'Hôtel-de-Ville 1  
1110 Morges

- ☎ 021 804 96 20
- 📍 [www.morges.ch](http://www.morges.ch)
- ✉ [finances@morges.ch](mailto:finances@morges.ch)

### Horaires réception

08 h 00 – 11 h 30  
14 h 00 – 16 h 00

